



Hier findest du folgende Materialien:

Ein Bild, das zeigt, wie ein Salat zubereitet wird, zu dem die Schüler*innen anschließend eine Vorgangsbeschreibung verfassen sollen.

Viel Freude damit!

Übungsaufsatz - Salat

1 Schau dir alle Bilder sorgfältig an und schreibe die Zubereitung ausführlich in dein Heft.



Salatkopf



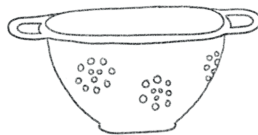
Salatschüssel



Löffel



1 TL Senf




Sieb



3 EL Öl



1 EL Weißweinessig



2 EL Salatkräuter



Servierschüssel



1 TL Honig

1.




2.



3.



4.





Schrift

Word

Text

selbst erstellt

Bild

selbst erstellt

**Infos zur Nutzung
meiner Materialien**

Du darfst meine Materialien nicht weiter verkaufen!