










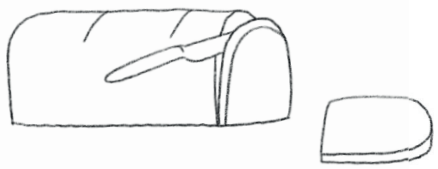
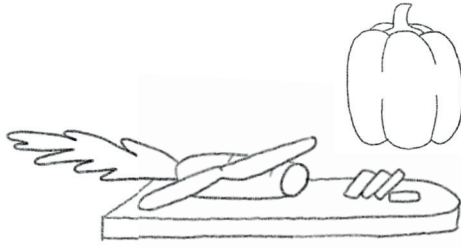
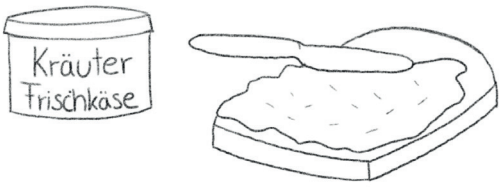

Hier findest du folgende Materialien:

Ein Bild, das zeigt, wie ein Frischkäsebrod zubereitet wird, zu dem die Schüler*innen anschließend eine Vorgangsbeschreibung verfassen sollen.

Viel Freude damit!

Übungsaufsatz - Frischkäsebrötchen

1 Schau dir alle Bilder sorgfältig an und schreibe die Zubereitung ausführlich in dein Heft.

| | | | |
|--|--|---|---|
|  <p>Vollkornbrot</p> |  <p>Paprika</p> |  <p>Karotte</p> |  <p>Schnittlauch</p> |
|  <p>Kräuterfrischkäse</p> |  <p>Messer</p> |  <p>Schneidebrett</p> | |
| <p>1.</p>  | | | <p>2.</p>  |
| <p>3.</p>  | | | <p>4.</p>  |



Schrift

Word

Text

selbst erstellt

Bild

selbst erstellt

**Infos zur Nutzung
meiner Materialien**

Du darfst meine Materialien nicht weiter verkaufen!