












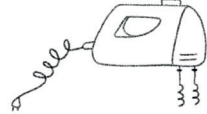



Hier findest du folgende Materialien:


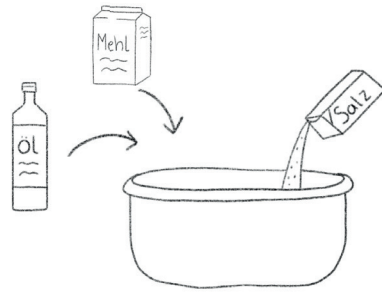
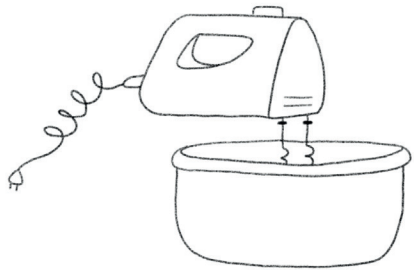
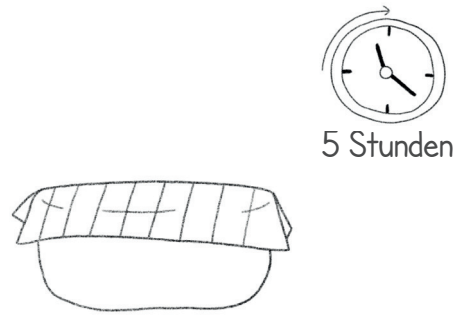
Ein Bild, das zeigt, wie eine Pizza zubereitet wird, zu dem die Schüler*innen anschließend eine Vorgangsbeschreibung verfassen sollen.

Viel Freude damit!


Übungsaufsatz - Pizza

1 Schau dir alle Bilder sorgfältig an und schreibe die Zubereitung ausführlich in dein Heft.


 <p>2 g Hefe</p>	 <p>Basilikumblätter</p>	 <p>600 ml Wasser</p>	 <p>Mozzarella</p>	 <p>passierte Tomaten</p>
 <p>Küchentuch</p>	 <p>25 g Salz</p>			
 <p>Schneidebrett</p>		 <p>Schüssel mit Rührlöffel</p>	 <p>Rührgerät</p>	
 <p>15 g Öl</p>		 <p>1000 g Mehl</p>	 <p>Teigschüssel</p>	

1. 	2. 
3. 	4.  <p>5 Stunden</p>

5.



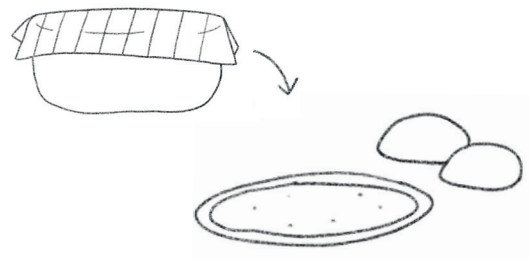
6.



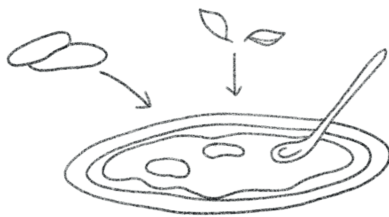
7.




8.



9.




10.



25 Minuten

250°C Ober-/Unterhitze

11.





Schrift

Word

Text

selbst erstellt

Bild

selbst erstellt

**Infos zur Nutzung
meiner Materialien**

Du darfst meine Materialien nicht weiter verkaufen!